

Platz 5 Hannover

- Die Hannoveraner belegen im Glücksranking der Großstädte Platz 5 (6,75 Punkte) und sind damit leicht zufriedener als der Durchschnitt der Städte (6,72 Punkte).
- Besonders zufrieden sind die Hannoveraner mit ihrer Verkehrsinfrastruktur (6,77 Punkte), den Naherholungsmöglichkeiten und der öffentlichen Verwaltung. Allerdings sind sie ausgerechnet in den wichtigen Bereichen unzufrieden, etwa mit der **Attraktivität des Wirtschaftsstandorts** und dem Zusammengehörigkeitsgefühl.
- Auf der persönlichen Ebene ist die Unzufriedenheit groß, besonders mit dem Einkommen, der Gesundheit und der Familie. Sehr zufrieden sind die Hannoveraner mit ihrem Wohnumfeld und ihren Nachbarn.

Fragen: Persönliche Lebenszufriedenheit: Wie zufrieden sind Sie, alles in allem, mit Ihrem Leben? 0 = Ganz und gar nicht zufrieden bis 10 = Ganz und gar zufrieden
Zufriedenheit mit der Stadt insgesamt: Alles in allem, wie zufrieden sind Sie mit Ihrer Stadt? 0 = Ganz und gar nicht zufrieden bis 10 = Ganz und gar zufrieden
Platz im Vergleich zu den 12 größten Städten Deutschlands (Größenausnahme: Dresden statt Dortmund aufgenommen).

Basis: 3.000 Befragte in 12 Großstädten.

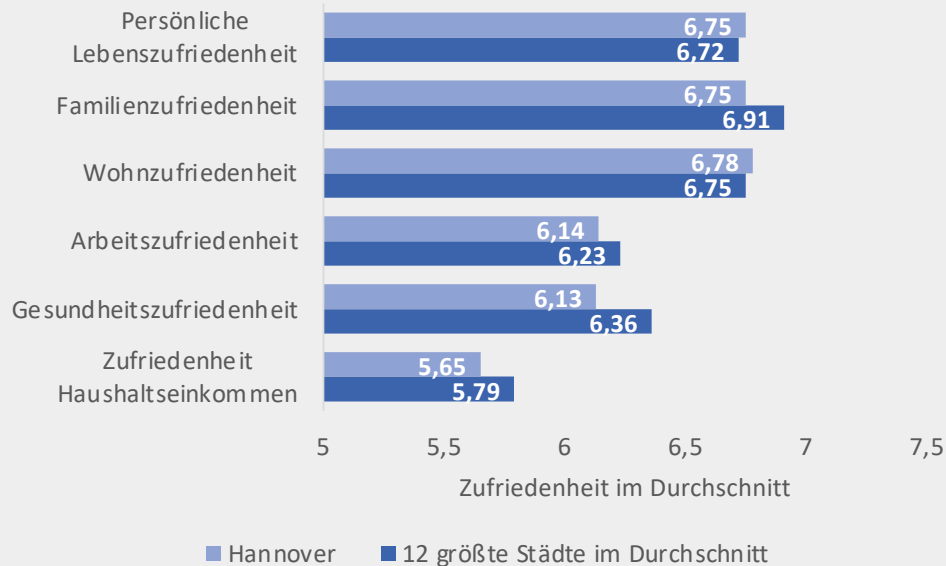
Städteranking 2023

Kontakt: Prof. Dr. Bernd Raffelhüschen | Forschungszentrum Generationenverträge | Universität Freiburg

Bereiche auf persönlicher Ebene

Hannover

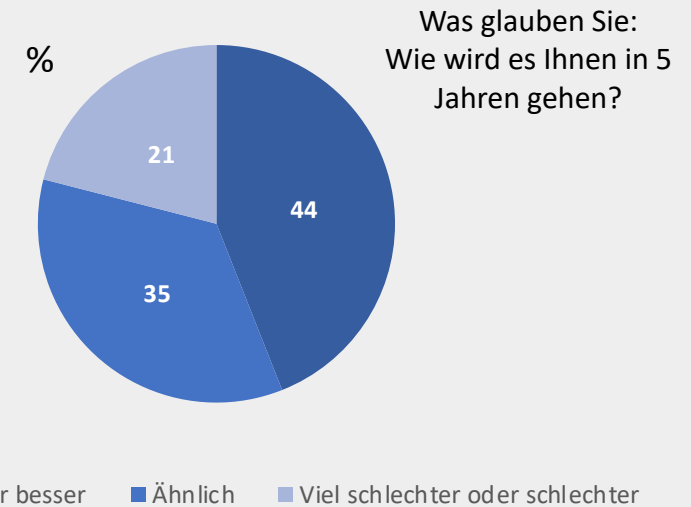
Lebenszufriedenheit in 5 Jahren



- Die Hannoveraner sind besonders mit ihrer **Gesundheit** unzufrieden. Die zweitniedrigste Ärztedichte (196,2 Ärzte pro 100.000 Einwohner) und eine geringe Verfügbarkeit von Krankenhausbetten (5,88 Betten je 1.000 Einwohner) bei einer gleichzeitigen hohen Pflegequote tragen zu der Unzufriedenheit bei.
- Eine hohe Scheidungsquote von 67 Prozent kann einen Teil der geringen **Familienzufriedenheit** (6,75 Punkte) erklären. Außerdem ist die Bevölkerung Hannovers etwas älter als in anderen Städten; Ältere sind mit ihrem Familienleben im Schnitt üblicherweise unzufriedener.

Städteranking 2023

Kontakt: Prof. Dr. Bernd Raffelhüschen | Forschungszentrum Generationenverträge | Universität Freiburg



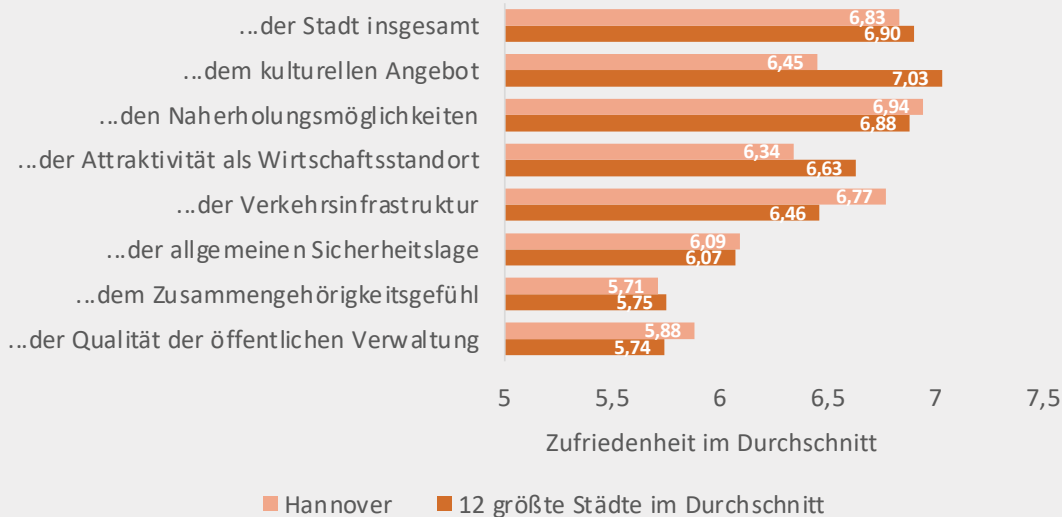
- Eine relative Mehrheit (44 Prozent) der Hannoveraner glaubt, dass es ihnen in 5 Jahren besser oder viel besser gehen wird.
- Die Hannoveraner sind damit **ähnlich optimistisch** wie der Durchschnitt der 12 Großstädte.

Zufriedenheit mit städtischen Merkmalen

Hannover

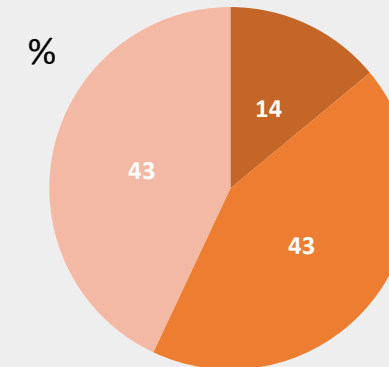
Stadttempfehlung

Zufriedenheit mit...



- Die Einwohner Hannovers sind besonders mit ihrem **kulturellen Angebot** unzufrieden. Das zeigt auch die geringe Anzahl an Besuchern in den Theatern: Gerade mal 28.000 Besucher gab es in der Spielzeit 2020/21 in den Häusern Hannovers - und damit so viele wie in einer halb so großen Stadt wie Heidelberg.
- Die Wirtschaftsleistung Hannovers ist für eine westdeutsche Großstadt mit einem BIP von 39.037 Euro pro Kopf sehr gering (vgl. Essen mit 44.669 Euro/Kopf). Das zeigt sich auch in einer vergleichsweise geringen **Zufriedenheit mit dem Wirtschaftsstandort**.

Wenn Sie ein Bekannter danach fragt, würden Sie ihm empfehlen, in Ihre Stadt zu ziehen?

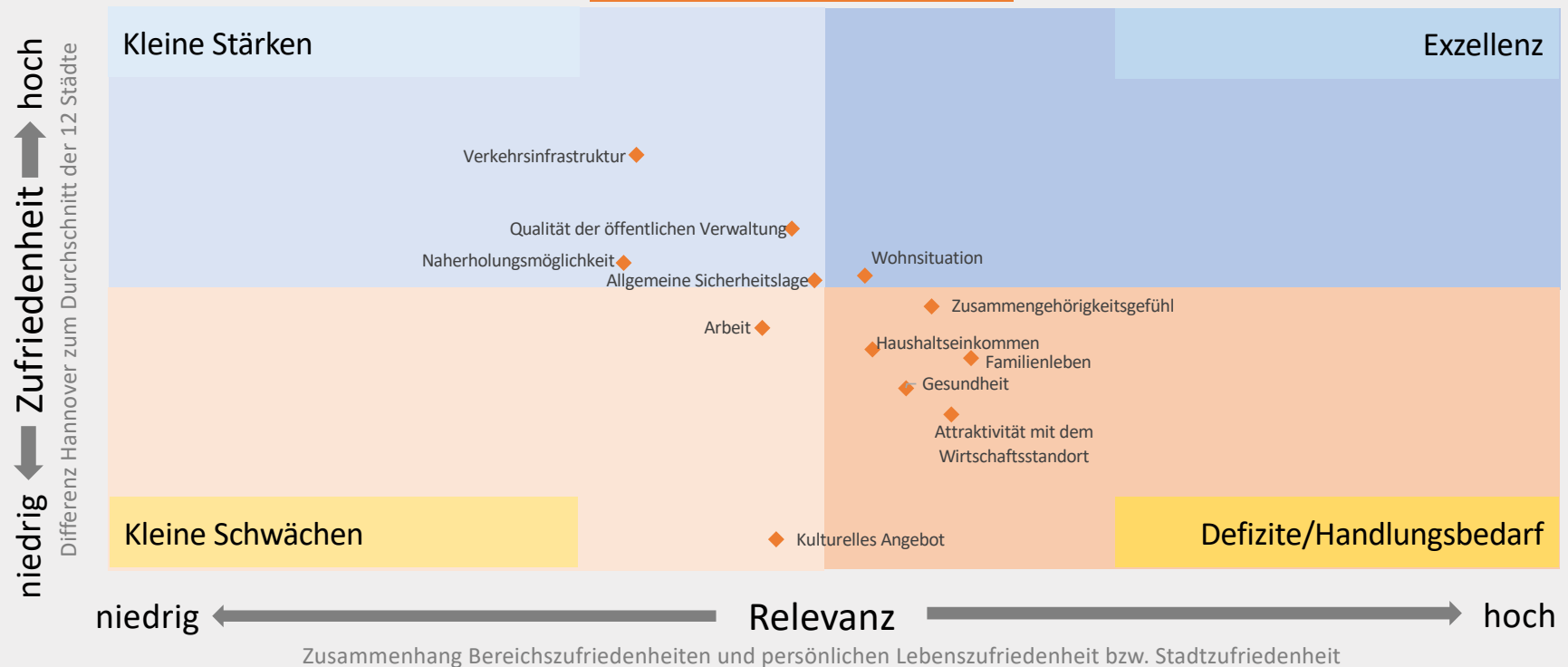


- Eigene Stadt ist nicht empfehlenswert (0-4)
- Eigene Stadt ist mäßig empfehlenswert (5-7)
- Eigene Stadt ist (sehr) empfehlenswert (8-10)

- 43 Prozent der Hannoveraner finden ihre Stadt (sehr) empfehlenswert. Im Vergleich der 12 Großstädte (48 Prozent) ist das **unterdurchschnittlich**.
- Hannover wird vor allem nicht weiterempfohlen, weil die Unzufriedenheit mit dem Zusammengehörigkeitsgefühl und dem Wirtschaftsstandort sehr groß ist.

Was die Hannoveraner als relevant ansehen

Hannover



- Den Hannoveranern ist besonders die **Attraktivität des Wirtschaftsstandorts** wichtig - hier sind sie aber besonders unzufrieden und es besteht Handlungsbedarf. Mit dem **kulturellen Angebot** sind die Hannoveraner noch unzufriedener, aber für ihre Stadtzufriedenheit sind Theater und Museen eher zweitrangig.
- Besonders glücklich sind die Hannoveraner mit ihrer **Verkehrsinfrastruktur**, für ihre Stadtzufriedenheit ist sie aber weniger relevant. Positiv wird die **Wohnsituation** bewertet, welcher die Hannoveraner auch eine hohe Wichtigkeit zuschreiben.

Stärken	Hannover	Ø 12 Städte	Schwächen	Hannover	Ø 12 Städte
Ausgaben für Sachinvestitionen z.B. in Infrastruktur, Feuerwehr, Schulen In Euro je Einwohner	636	492	Arztdichte Anzahl Haus- und Fachärzte je 100.000 Einwohner	196,2	243,8
Fahrradfreundlichkeit z.B. Breite der Fahrradwege, zügiges Fahren möglich Noten zwischen 1 und 6	3,6	4,0	Besuche in Theatern Gesamtzahl in der Spielzeit 2020/21	28.000	57.000
Pendlerdistanz Kilometer, um zum Arbeitsplatz und zurück zu pendeln	11,2	12,3	Bruttoinlandsprodukt Pro Kopf in Euro	39.037	59.592
Wohnfläche Je Einwohner in Prozent	46,9	41,0	Scheidungsquote Anteil Ehescheidungen an den Eheschließungen in Prozent	67,4	48,1

- Hannover liegt bei den **Sachinvestitionen** mit 636 Euro je Einwohner hinter München (947 Euro) an zweiter Stelle, obwohl die Stadt von der Finanzkraft nur im Mittelfeld liegt. Zum Vergleich: Die reiche Stadt Frankfurt investiert gerade mal 377 Euro je Einwohner.
- Mit 67,4 Prozent hat Hannover hinter Hamburg (69,8 Prozent) die zweithöchste **Scheidungsquote**. Die meisten Städte liegen gerade mal zwischen 35 und 50 Prozent, so z.B. Bremen mit 43,8 Prozent oder Köln mit 37,8 Prozent.