

Platz 7 Köln

- Köln liegt in der **Lebenszufriedenheit** mit 6,65 Punkten im Mittelfeld des Großstädterankings. Die Nachbarstadt Düsseldorf ist mit 6,69 Punkten nur minimal zufriedener.
- Die Kölner sind zwar nur mäßig zufrieden mit ihrem persönlichen Umfeld und wichtigen Bereichen ihrer Stadt. Dennoch sind sie sehr optimistisch, wenn sie an die Zukunft denken. Was das **Zusammengehörigkeitsgefühl der Kölner** betrifft, so zählen sie zu den glücklichsten Großstädtern. Die Ergebnisse scheinen das Klischee der „rheinischen Frohnatur“ zu bestätigen.
- Unzufrieden sind die Kölner besonders mit ihrer **Verkehrsinfrastruktur** und der **allgemeinen Sicherheitslage**. Dies wird durch die hohe Anzahl an Verkehrsunfällen und Wohnungseinbrüchen im Vergleich zu anderen Städten unterstrichen..

Fragen: Fragen: „Wie zufrieden sind Sie, alles in allem, mit Ihrem Leben?“ bzw. „Wie zufrieden Sie mit folgenden Bereichen?“ 0 = Ganz und gar nicht zufrieden bis 10 = Ganz und gar zufrieden
Fragen: „Alles in allem, wie zufrieden sind Sie mit Ihrer Stadt?“ bzw. „Wie zufrieden sind Sie mit Ihrer Stadt im Bereich...?“ 0 = Ganz und gar nicht zufrieden bis 10 = Ganz und gar zufrieden
Platz im Vergleich zu den 12 größten Städten Deutschlands (Größenausnahme: Dresden statt Dortmund aufgenommen).
Basis: 3.001 Befragte in 12 Großstädten. Erhebungszeitraum: 30.03. bis 24.04.2023. Befragungsform: Online durch Ipsos Public Affairs.

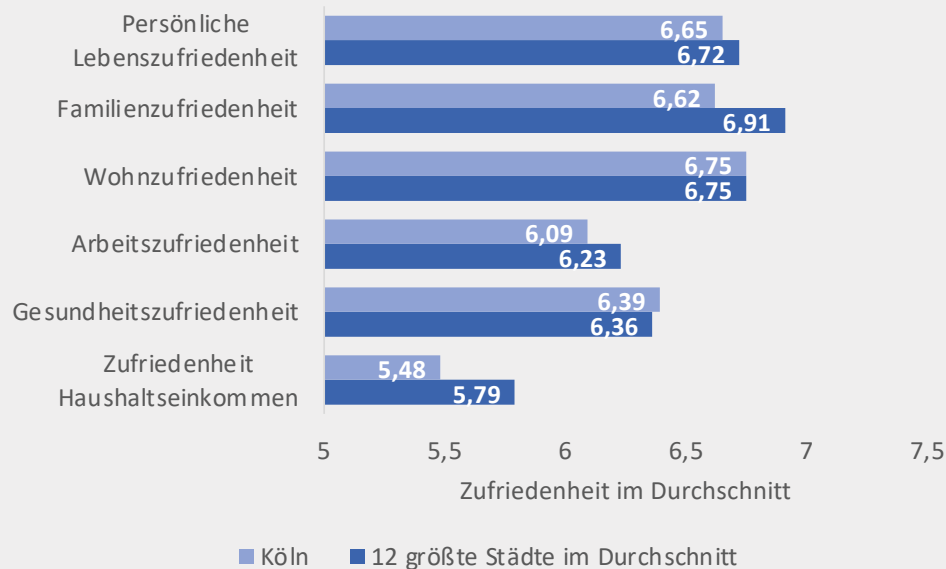
Städteranking 2023

Kontakt: Prof. Dr. Bernd Raffelhüschen | Forschungszentrum Generationenverträge | Universität Freiburg

Bereiche auf persönlicher Ebene

Köln

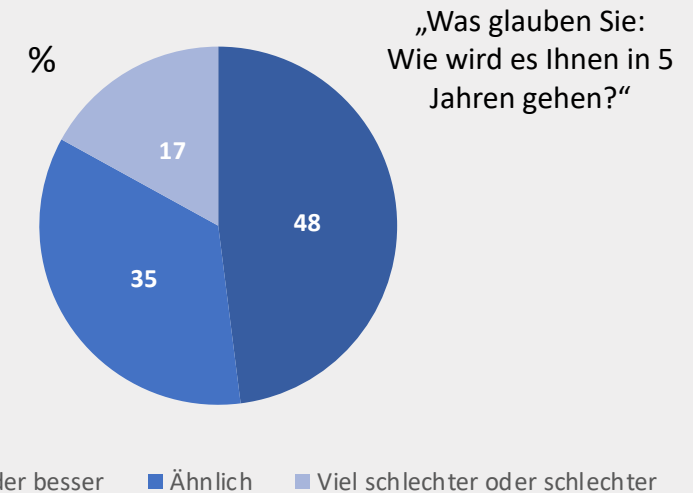
Lebenszufriedenheit in 5 Jahren



- Die Zufriedenheit mit dem **Familienleben** und dem **Einkommen** liegt deutlich unterhalb des Durchschnitts. Die **Arbeitszufriedenheit** hingegen liegt leicht darunter, während die **Wohnzufriedenheit** etwa auf demselben Niveau ist
- Einzig die **Gesundheitszufriedenheit** sticht positiv hervor. Das liegt weniger an der kommunalen Gesundheitsversorgung, sondern an der Bevölkerungsstruktur: Köln ist jünger und studentischer als die anderen Großstädte. Jüngere Menschen haben in der Regel in einem besseren Gesundheitszustand, was zu ihrer Zufriedenheit beiträgt.

Städteranking 2023

Kontakt: Prof. Dr. Bernd Raffelhüschen | Forschungszentrum Generationenverträge | Universität Freiburg



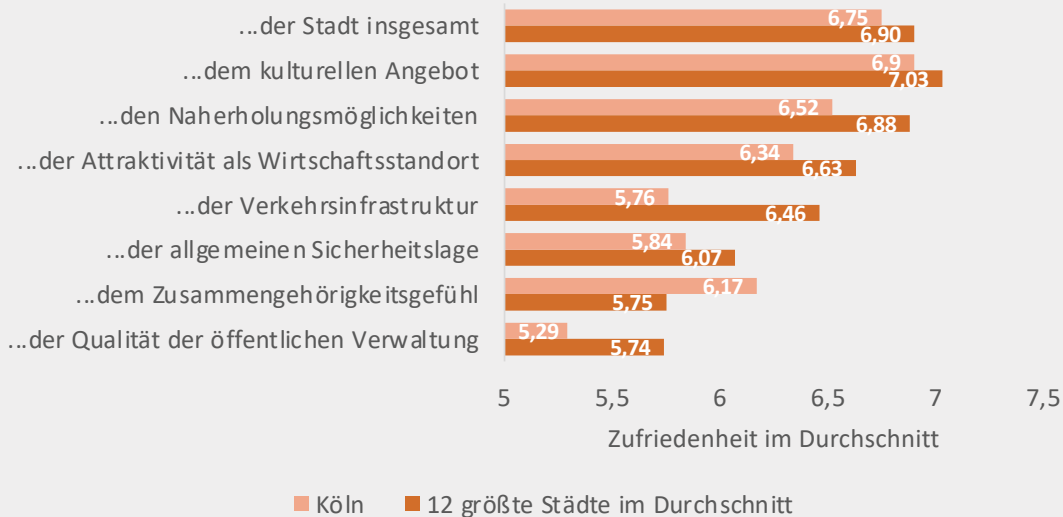
- Köln ist nach Frankfurt die **zweitoptimistischste Großstadt**. 48 Prozent glauben, dass es ihnen in 5 Jahren (viel) besser gehen wird. Zum Vergleich: In Dresden sind es gerade mal 37 Prozent.
- Auch der Optimismus liegt an der **Jugend der Stadt**: Die Optimisten unter den Kölnern sind im Schnitt 34 Jahre alt. Wer hingegen glaubt, dass es ihm in 5 Jahren ähnlich oder schlechter gehen wird, ist im Durchschnitt 50 Jahre alt.

Zufriedenheit mit städtischen Merkmalen

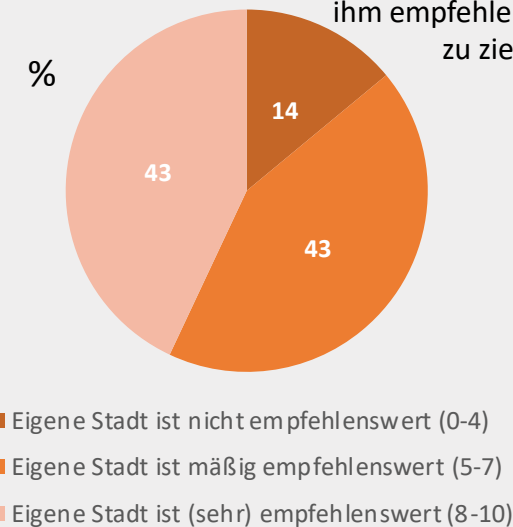
Köln

Stadtempfehlung

Zufriedenheit mit...

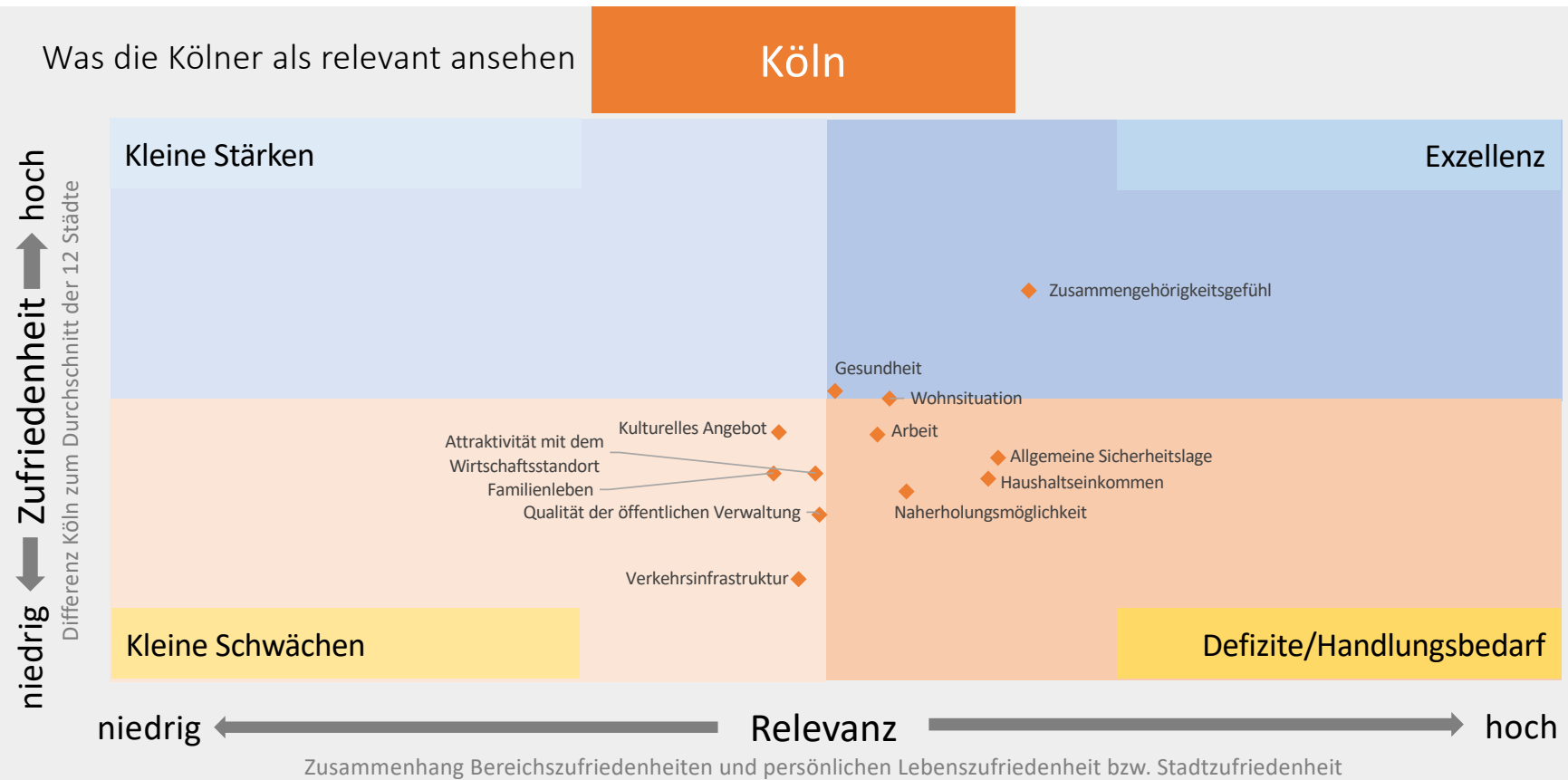


„Wenn Sie ein Bekannter danach fragt, würden Sie ihm empfehlen, in Ihre Stadt zu ziehen?“



- Mit ihrer Stadt sind die Kölner nicht zufrieden. Besonders die **Naherholungsmöglichkeiten**, der **Wirtschaftsstandort**, der **Verkehr** sowie die **Verwaltung** werden unterdurchschnittlich beurteilt.
- Einzig die Zufriedenheit mit dem **Zusammengehörigkeitsgefühl** liegt weit höher als im Durchschnitt der Großstädte - in diesem Bereich sind die Kölner sogar auf Rang 2. Zur hohen Zufriedenheit dürfte auch die starke Brauhauskultur der Stadt beitragen: Mit 2,8 Kneipen und Clubs je 1.000 Einwohner haben die Kölner besonders viele Möglichkeiten auszugehen.

- Die Meinungen der Kölner über ihre Stadt sind geteilt: 43 Prozent der Befragten würden die Stadt einem Bekannten empfehlen. Die Mehrheit würde sie aber nur mäßig oder gar nicht weiterempfehlen. **Daraus spricht schon Frust über die städtischen Defizite..**
- Diejenigen, die Köln weiterempfehlen, sind von der Stadt sehr begeistert. Dies wird durch die hohe Zufriedenheit mit dem Zusammengehörigkeitsgefühl deutlich, die in dieser Gruppe mit 7,67 Punkten sogar noch höher liegt.



- Die Zufriedenheit mit dem **Zusammengehörigkeitsgefühl** ist nicht nur besonders hoch, sie spielt auch für die Stadtzufriedenheit der Kölner eine gewichtige Rolle. Auch **Gesundheit** und **Wohnsituation** sind in Köln zufriedenstellend und für die Lebenszufriedenheit relevant.
- Unzufrieden und besonders für die Stadtzufriedenheit relevant ist die als negativ bewertete allgemeine **Sicherheitslage**. Auch bei den **Erholungsmöglichkeiten** besteht Handlungsbedarf. Im persönlichen Bereich sehen die Kölner beim **Einkommen** und ihrer **Arbeitsituation** Defizite.

Stärken	Köln	Ø 12 Städte	Schwächen	Köln	Ø 12 Städte
Bar- und Clubdichte Anzahl an Bars, Diskotheken und Tanzclubs je 1.000 Einwohner	2,8	1,9	Ausgaben für Sachinvestitionen z.B. in Infrastruktur, Feuerwehr, Schulen In Euro je Einwohner	239	492
Studierende Je 1.000 Einwohner	98	74	Pendlerdistanz Kilometer, um zum Arbeitsplatz und zurück zu pendeln	14,0	12,3
Einpersonenhaushalte Anteil an allen Haushalten in Prozent	49,2	50,3	Straßenverkehrsunfälle Je 1.000 Einwohner	4,8	4,2
Durchschnittsalter	41,6	42,2	Wohnungseinbrüche Je 1.000 Einwohner	2,2	1,4

- Köln ist jung und in Feierlaune: Die **Bar- und Clubdichte** ist im Vergleich zu den anderen Großstädten nach Frankfurt die zweithöchste. 3
- Köln hat **Verkehrsprobleme**: Die durchschnittliche Pendlerdistanz liegt bei 14 Kilometern und ist damit nach Essen die zweithöchste. Die Kölner erleben täglich viele Staus, eher mäßig ausgebaute Fahrradwege und der ÖPNV ist durchschnittlich. Köln ist mit 4,8 die Stadt mit den meisten **Straßenverkehrsunfällen** je 1.000 Einwohner. Auch die **Sicherheitslage ist unterdurchschnittlich**: Mit 2,2 **Wohnungseinbrüchen** je 1.000 Einwohner ist Köln - zusammen mit Essen - die Stadt, in der am häufigsten eingebrochen wird.